

Библиотека

Филиала Северо-Западной академии государственной службы в г.Вологде»

Автоматизированная информационно-библиотечная система

«Авеста»

Руководство пользователя

Уважаемый пользователь!

Вы обратились к электронному каталогу Библиотеки Филиала Северо-западной Академии государственной службы в г.Вологде.

Каталог пополняется ежедневно, по мере ввода новых записей. Возможности каталога позволяют осуществлять поиск по различным параметрам. В зависимости от известных элементов библиографического описания, а также от поставленных задач, пользователь может акцентировать внимание на тех или иных аспектах. Данное **Руководство** поможет Вам освоить основные правила поиска в электронном каталоге, на основе приведенных примеров.

Ниже вы найдете описание основного меню программы, а также всех возможных параметров поиска.

СОДЕРЖАНИЕ

Общее описание системы	4
Главная страница программы	5
Общие правила поиска	6
Поиск в разделе «КНИГИ»	9
Поиск в разделе «ЖУРНАЛЫ»	13
Раздел «ПОЛНОТЕКСТОВАЯ БАЗА»	16

Общее описание системы

АИБС «Авеста» построена на технологии клиент-сервер в современной модификации, когда в качестве клиента используется Интернет-браузер. Пользователь через Web-браузер через Интернет или по Локальной Вычислительной Сети подключается к web-серверу, на котором работает АИБС «Авеста».

Главная страница программы

Главная страница программы состоит из четырех блоков (Рис 1.):

- Книги
- Журналы
- Сборники
- Полнотекстовая база



Рис.1

Каждый из блоков снабжен гиперссылкой (кнопка), дающей возможность поиска по той или иной базе.

Раздел «КНИГИ»

Включает в себя описания всех книжных изданий, имеющиеся в библиотеке. А именно: учебники, учебные пособия, монографии, словари, справочники, энциклопедии и т. д.

Раздел «ЖУРНАЛЫ»

Содержит описание статей из журналов, имеющихся в библиотеке.

Раздел «ПОЛНОТЕКСТОВАЯ БАЗА»

Содержит электронные версии книг и учебных пособий. Для доступа необходима регистрация.

Работа над разделом «СБОРНИКИ» продолжается, в настоящее время данный раздел не активен.

Основное меню состоит из следующих кнопок, расположенных с верхней строке окна программы (Рис.2):

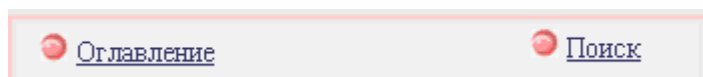


Рис.2

- возвращает к новому поиску.
- возвращает к главной странице программы, к выбору нового раздела поиска..

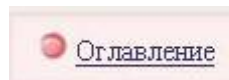
Общие правила поиска

Режим поиска установлен по умолчанию. Изначально поисковое окно представлено в уменьшенном (закрытом) режиме, т. е. все поля для поиска закрыты (Рис.3).

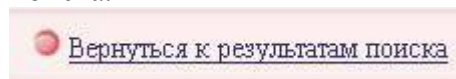
Рис.3



- возвращает к новому поиску.





- возвращает к главной странице программы, к выбору нового раздела поиска.



- возвращает со страницы просмотра полного описания

Порядок поиска

Кликнув направленную вниз стрелку  рядом с названием параметра, откроется строка для ввода ключевого слова поиска. Стрелка примет вид направленной вверх . Заполненный параметр **не следует закрывать**, иначе он будет воспринят системой как **невыводимый и поиск не будет произведен!**

Также **не следует** оставлять открытым незаполненный параметр, т.к. это будет воспринято системой как ошибка и может привести к неполному отражению результатов поиска. Следует помнить, что программа запоминает предыдущие параметры поиска.

Поиск может осуществляться по одному или нескольким параметрам одновременно и зависит от поставленной задачи и информации об издании. Пример заполнения показан на рисунке (Рис.4)

Автор ▲

I Введите текст для поиска:

II Выберите:

- Смирнов, Александр Витальевич.
- Смирнов, Александр Владимирович.
- Смирнов, Александр Дмитриевич.
- Смирнов, Анатолий Тихонович.
- Смирнов, Анатолий Филиппович.

III Результаты:

Заглавие ▲

Год издания ▲

1999

Ключевые слова ▲

Учебный предмет ▲

I Введите текст для поиска:

II Выберите:

- Мировая экономика и внешнеэкон. деятельность
- Мировая экономика и междунар. экон. отношения
- Региональная экономика и управление
- Экономика
- Экономика и социология труда

III Результаты:

Рис.4

По окончании заполнения поисковой формы следует выбрать **Вид вывода результатов поиска на экран**. По умолчанию установлен режим **Таблицы**. Выбрав и заполнив параметр, необходимо нажать кнопку **«Искать»**.

По желанию пользователя, результаты поиска могут выводиться на экран в виде таблицы или в виде списка с кратким или полным описанием (Рис.5). Описание каждого параметра поиска смотрите в соответствующем разделе программы.

Вывести результаты поиска в виде :

- таблицы
- краткого описания
- полного описания

Рис.5

Режим таблицы – включает в себя только ключевые позиции библиографического описания. Содержание каждого столбца можно регулировать по алфавиту (для Авторов и Заглавия) и хронологии (для года издания и количества страниц) (Рис.6). Крайний левый столбец таблицы отсылает к полному описанию конкретного издания – кнопка [Подробнее](#).

▶- кнопка в верхнем углу таблицы, нажав на нее можно увидеть все столбцы таблицы.

◀- возвращает только главные столбы таблицы.

Поиск по 'Никулина, Виктория Александровна.' в Автор . Найдено 1 соответствий						
№	Полочный индекс	Авторский знак	Автор	Заглавие	Год издания	Количество страниц
Подробнее	У62	Н651	Никулина, Виктория Александровна.	Отмывание "грязных" денег. Уголовно-правовая характеристика и проблемы соучастия	2001	156

Рис.6

Режим краткого описания – дает полное библиографическое описание изданий в виде списка без указания предметных рубрик.

Для удобства проверки правильности заполнения поля, система всегда дает информацию о наименовании заполненных полей, выбранных параметрах, и количестве соответствий (Рис.7).

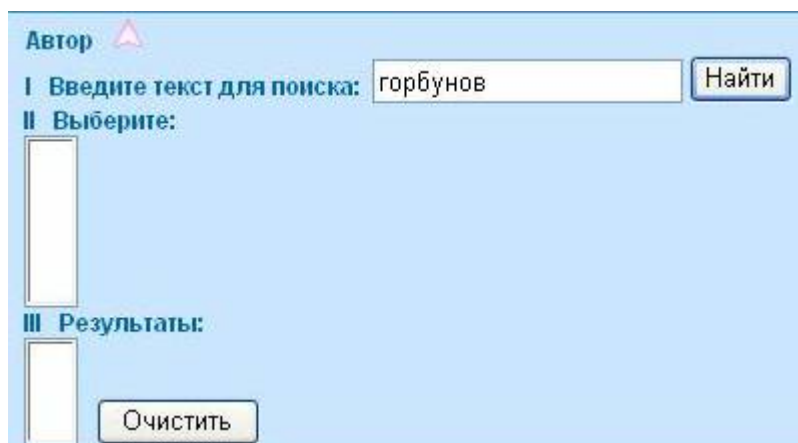
Поиск по 'Атаманчук, Григорий Васильевич.' в Автор . Найдено: 11

Рис.7

Поиск в разделе «КНИГИ»

Автор – в большинстве случаев является основным параметром поиска. Если фамилия автора не вызывает сомнений, все остальные параметры входящие в состав библиографического описания книги, можно проигнорировать.

Поиск по Автору предполагает последовательность действий, которая состоит из трех этапов (Рис.8):



Автор ▲

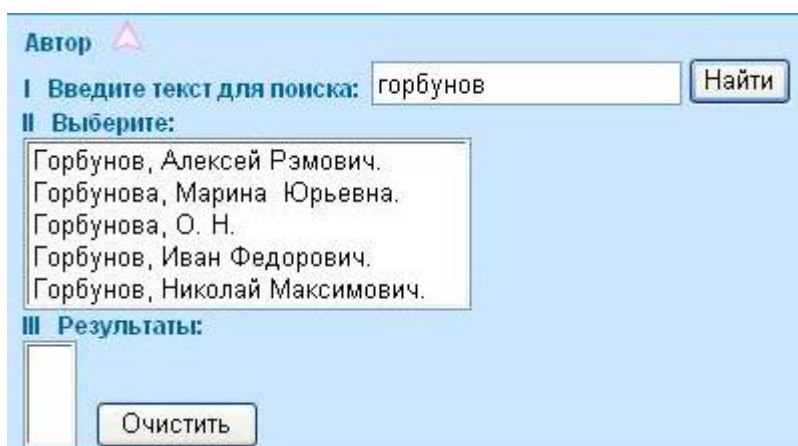
I Введите текст для поиска:

II Выберите:

III Результаты:

Рис.8

- 1) Ввести фамилию автора (без инициалов) в строку и нажать "Найти".
- 2) Откроется окно с результатами поиска по справочнику авторов, там необходимо просмотреть список с помощью полосы прокрутки справа от списка и выбрать подходящий вариант. (Количество выбранных фамилий не ограничено) (Рис.9).



Автор ▲

I Введите текст для поиска:

II Выберите:

Горбунов, Алексей Рэмович.
Горбунова, Марина Юрьевна.
Горбунова, О. Н.
Горбунов, Иван Федорович.
Горбунов, Николай Максимович.

III Результаты:

Рис.9

- 3) Кликнуть по нужной фамилии/ям в справочнике авторов, чтобы она/они попала/ли в строку «Результаты» под номером III (Рис.10).

Автор ▲

I Введите текст для поиска:

II Выберите:

- Горбунова, Марина Юрьевна.
- Горбунова, О. Н.
- Горбунов, Иван Федорович.
- Горбунов, Николай Максимович.

III Результаты:

Рис.10

Для отмены выбора используйте кнопку .
 Затем следует нажать кнопку , внизу страницы.

Заглавие является основным параметром для поиска, в тех случаях, когда автор не известен или отсутствует. Заглавие вводится при помощи клавиатуры в пустую строку. Если заглавие состоит более чем из двух слов, то не следует стремиться к максимальному вводу всех его составляющих. Для эффективного поиска будет достаточно одного или двух ключевых слов из названия книги, или их корневых основ (Рис.11, Рис.12).

Сглавление Поиск

Книги - Поиск

Автор ▼

Заглавие ▲

Год издания ▼

Ключевые слова ▼

Учебный предмет ▼

Вывести результаты поиска в виде

Рис.11

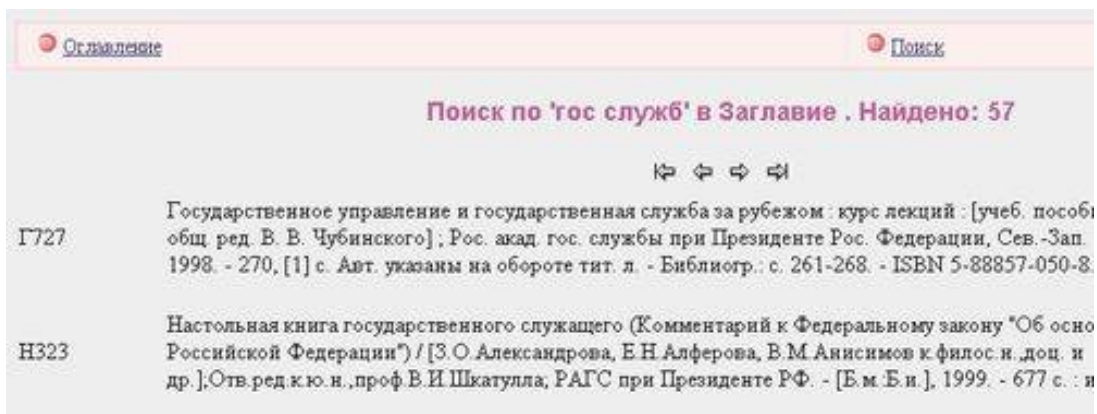


Рис.12

Год является дополнительным (уточняющим) параметром. Он содержит две строки для поиска. Заполнить можно как одну строку, так и две, определив тем самым верхнюю и нижнюю границу поиска. Например, поиск книг, изданных в период с 2002 по 2005 год включительно, требует заполнения обеих строк (Рис.13).




Рис.13

Тогда как при поиске книг, изданных в 2005 году, достаточно заполнить только одну верхнюю строку (Рис.14).



Рис.14

При использовании расширенного поиска по нескольким ключевым параметрам, вторую строку следует **ОБЯЗАТЕЛЬНО** отметить галочкой слева. Если для поиска выбран только один параметр, то галочку **следует снять**.

Ключевые слова – основной параметр поиска при подборе материалов по заданной теме. Вводится при помощи клавиатуры в пустую строку. Если тема состоит более чем из двух слов, то не следует стремиться к максимальному вводу всех составляющих. Для эффективного поиска будет достаточно одного или двух ключевых слов из интересующей темы, лучше их корневых основ (т.е. вводится слово без окончания). Возможно повторить поиск использовав синонимы. Например, при поиске темы *"Организационная культура как фактор эффективного поведения на рынке"* гораздо правильнее будет в поиске по **Ключевым словам** ввести словосочетание *организационн культур*, а не полное ее название. А затем повторить поиск, введя словосочетание *корпоративн культур*.

Учебный предмет - имеет методическую направленность. Список рубрик представляет собой перечень дисциплин (Рис.15).

Учебный предмет ▲

I Введите текст для поиска:

II Выберите:

Возрастная психология ▲

Политическая психология

Практическая психология и психодиагностика

психология

Психология ▼

III Результаты:

Психология политики

Рис.15

Поиск в разделе «ЖУРНАЛЫ»

Автор в графу поиска, при помощи клавиатуры, следует ввести фамилию интересующего Вас автора. Затем нажать кнопку .

Рис.16

В результате будут найдены соответствия с введенной фамилией (в мужском и женском роде), именем и отчеством, с фамилией и именем, с фамилией и инициалом – первой буквой имени, с фамилией и двумя инициалами (Рис.17).

Поиск по 'голубев' в Автор . Найдено 6 соответствий

№	Автор	Статья
1	Голубев Г.	Кто победил на выборах?
2	Голубев В.	Демократический глава правительства или "военный премьер"?
3	Голубев В.	Выбор пути или Путина?
4	Габбасов Р., Голубева Н.	Новый порядок платы за землю
5	Голубев Д.	Что мы пьем и чем мы дышим ?
6	Голубев М.	Тюмень пошла на бюджетную реформу
№	Автор	Статья

Рис.17

Заглавие статьи - вводится при помощи клавиатуры в пустую строку. Если заглавие состоит более чем из двух слов, то не следует стремиться к максимальному вводу всех составляющих. Для эффективного поиска будет достаточно одного или двух ключевых слов из названия статьи или их корневых основ.

Например, при поиске статьи *"Малый бизнес никогда не вырастет, но это мало кого волнует"* гораздо правильнее будет в поиске по **Заглавию статьи** ввести словосочетание *малый бизнес*, а не полное ее название.

Рис.18

Журнал – параметр дает возможность поиска статей из определенного журнала. Поиск осуществляется по названию журнала. Поиск по **Журналу** предполагает последовательность действий, которая состоит из трех этапов (Рис.20) :

1) Ввести название журнала (можно в сокращенной форме) в строку и нажать .

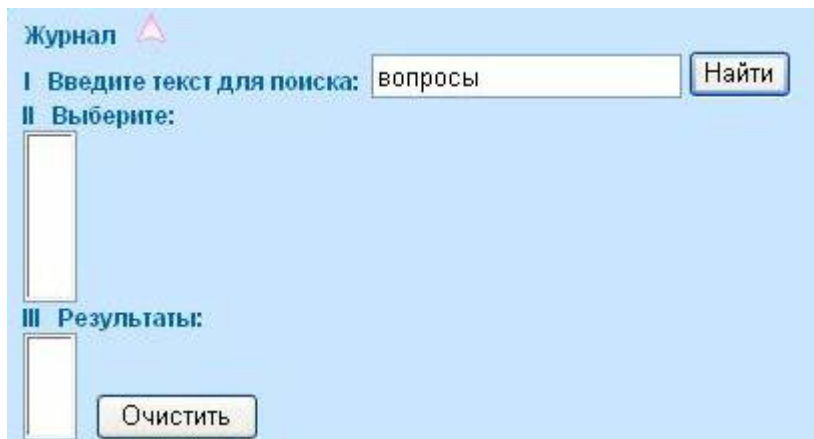


Рис. 19

2) Откроется окно с результатами поиска по справочнику журналов, там необходимо просмотреть список с помощью полосы прокрутки справа от списка и выбрать подходящий вариант. (Количество выбранных названий не ограничено) (Рис.20).

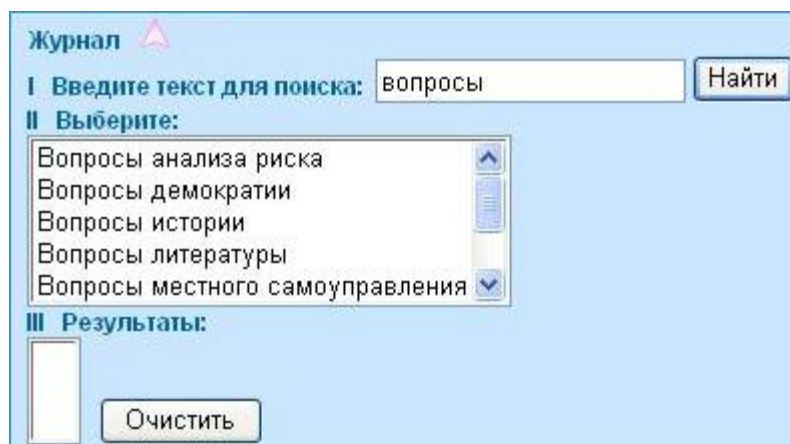


Рис.20

3) Кликнуть по нужному названию/ям в справочнике журналов, чтобы оно/они попало/ли в строку «Результаты» под номером III (Рис.21). Для отмены выбора используйте кнопку . Затем следует нажать кнопку , внизу страницы.

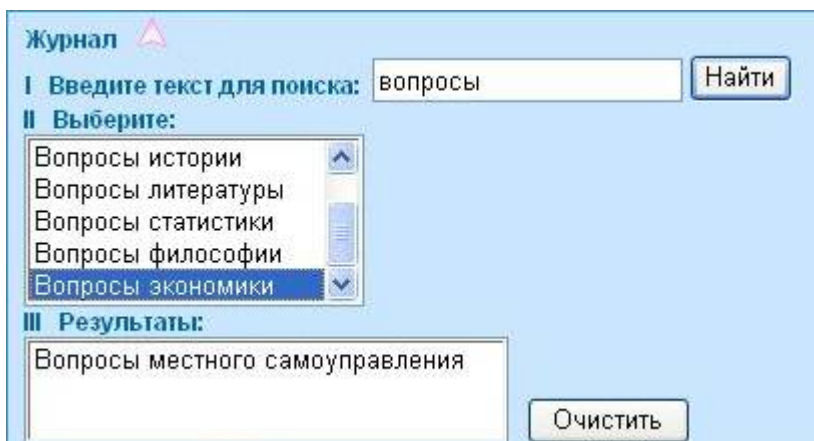


Рис.21

Год публикации является дополнительным (уточняющим) параметром. Он содержит две строки для поиска. Заполнить можно как одну строку, так и две, определив тем самым верхнюю и нижнюю границу поиска. Например, поиск статей из журналов, вышедших в период с 2002 по 2006 год включительно, требует заполнения обеих строк (Рис.22).



Рис.22

Тогда как при поиске книг, изданных в 2005 году, достаточно заполнить только одну верхнюю строчку. При использовании расширенного поиска по нескольким ключевым параметрам, вторую строку следует **ОБЯЗАТЕЛЬНО** отметить галочкой слева. Если для поиска выбран только один параметр, то галочку **следует снять**.

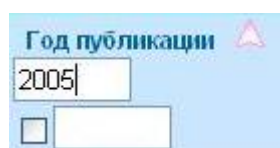


Рис.23

Номер журнала - является дополнительным (уточняющим) параметром. Вводится в графу поиска при помощи клавиатуры.

!Ключевые слова – поиск не активен.

Раздел «ПОЛНОТЕКСТОВАЯ БАЗА»

В разделе представлены учебники и учебные пособия в полном тексте.

Автор – поиск предполагает последовательность действий, которая состоит из трех этапов:

1) Ввести фамилию автора (без инициалов) в строку и нажать **Найти** (Рис.24).

The screenshot shows a web interface for searching authors. At the top, there is a title 'Автор' with a small triangle icon. Below it, there is a section 'I Введите текст для поиска:' followed by a text input field containing 'горбунов' and a 'Найти' button. Underneath is a section 'II Выберите:' with a vertical list box that is currently empty. At the bottom of the interface, there is a section 'III Результаты:' with another empty list box and a 'Очистить' button.

Рис.24

2) Откроется окно с результатами поиска по справочнику авторов, там необходимо просмотреть список с помощью полосы прокрутки справа от списка и выбрать подходящий вариант (Количество выбранных фамилий не ограничено)(Рис.26).

This screenshot shows the same search interface as in Figure 24, but with search results displayed in the 'II Выберите:' section. The list contains five entries: 'Горбунов, Алексей Рэмович.', 'Горбунова, Марина Юрьевна.', 'Горбунова, О. Н.', 'Горбунов, Иван Федорович.', and 'Горбунов, Николай Максимович.'. The 'III Результаты:' section remains empty, and the 'Очистить' button is still present at the bottom.

Рис.25

3) Кликнуть по нужной фамилии/ям в справочнике авторов, чтобы она/они попала/ли в строку «Результаты» под номером III (Рис.26).

Для отмены выбора используйте кнопку **Очистить**.

Затем следует нажать кнопку **Искать** внизу страницы.

Автор ▲

I Введите текст для поиска:

II Выберите:

- Горбунова, Марина Юрьевна.
- Горбунова, О. Н.
- Горбунов, Иван Федорович.
- Горбунов, Николай Максимович.

III Результаты:

Рис.26

Заглавие - вводится при помощи клавиатуры в пустую строку. Если заглавие состоит более чем из двух слов, то не следует стремиться к максимальному вводу всех его составляющих. Для эффективного поиска будет достаточно одного или двух ключевых слов из названия книги, или их корневых основ (Рис.27,28).

Оглавление Полный список Поиск

Полнотекстовая база - Поиск

Автор ▼

Заглавие ▲

Год издания ▼

Ключевые слова ▼

Учебный предмет ▼

Рис.27

Оглавление Полный список Поиск

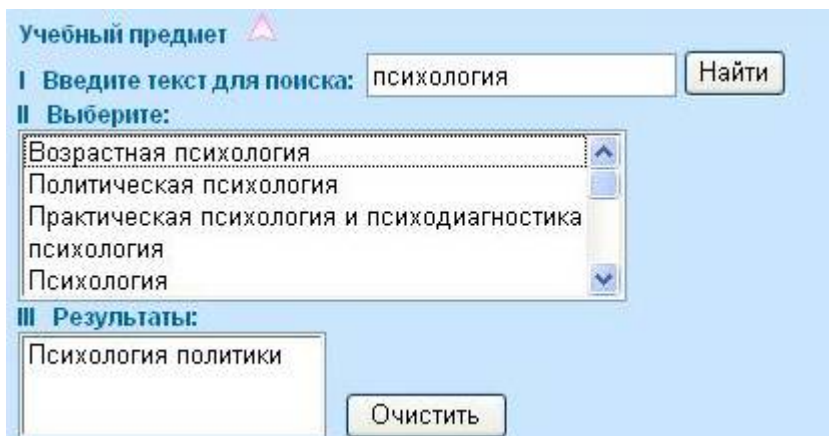
Поиск по 'Психолог' в Заглавие . Найдено: 10

№	Инв. номера	Автор	Заглавие	Год издания	Количество страниц	Полнотекст база
Подробнее	0:	Андреева, Галина Михайловна.	Социальная психология	2002	378	/htmldb/976
Подробнее	0:	Розанова, Валентина Александровна.	Психология управления	1999	352	/htmldb/201
Подробнее	0:		Психология управления:Курс лекций	1997	150	/htmldb/300
Подробнее	0:	Станкин, Михаил Иосифович.	Психология управления:Практ.пос	1999	297	/htmldb/473
Подробнее	0:	Соколинский Вадим Михайлович	Психологические основы экономики	1999	215	/htmldb/215

(Рис.28)

Год является дополнительным (уточняющим) параметром. Вводится в пустую строку при помощи клавиатуры.

Учебный предмет - имеет методическую направленность. Список рубрик представляет собой перечень дисциплин (Рис.29) .



Учебный предмет ▲

I Введите текст для поиска: психология

II Выберите:

- Возрастная психология ▲
- Политическая психология
- Практическая психология и психодиагностика
- психология
- Психология ▼

III Результаты:

Психология политики

(Рис.29)